

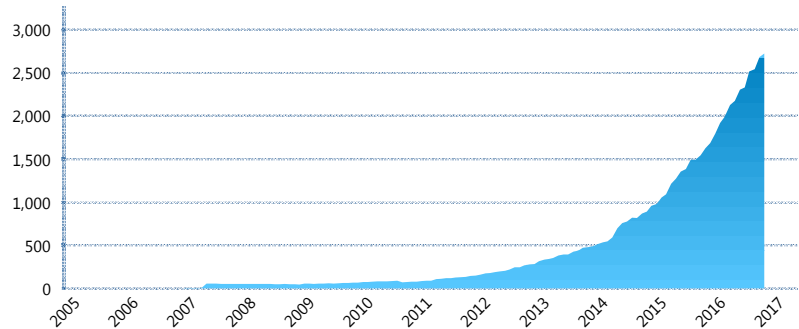
I. INFORMACIÓN FINANCIERA

I) Detalles del Fondo

Detalles del Fondo	
Razón Social	Fondo Profuturo LP, S.A de C.V, Siefore
Inicio de Operaciones	01/06/2005
Tipo de Fondo	Complementaria
Clave Bolsa	PROF-LP
Activos Administrados *	2,725
ISIN	MX54PR3X0026
Comisión Anual	1.25%
Administrador	Profuturo G.N.P., S.A. de C.V., Afore
Director General	Lic. Arturo García Rodríguez
Presidente del Consejo	Alberto Baillères González

Activos Administrados *

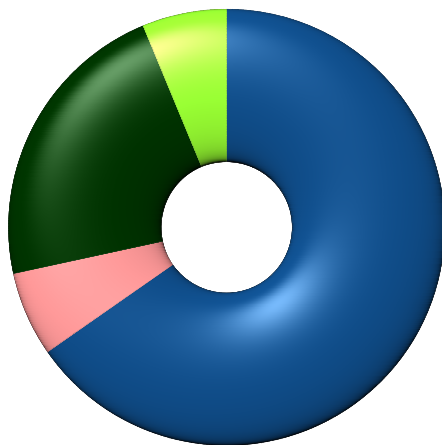
\$2,725



*Cifras en millones de pesos

Contiene el efecto de fusiones, cortes transversales y transferencias por edad. Para mayor información consultar: <http://www.consar.gob.mx/gobmx/Aplicativo/Factsheets/EC/ECSAR.pdf>

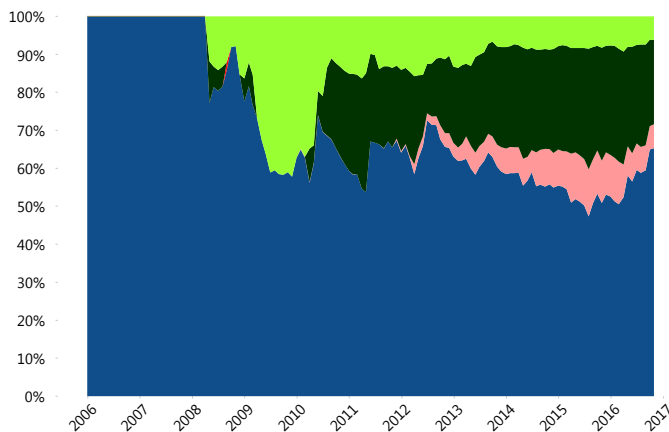
II) Inversiones



Deuda Gubernamental	65.33%
Deuda Nacional	6.26%
Renta Variable Internacional	22.15%
Renta Variable Nacional	6.26%

Tipo de Instrumento		Profuturo (SAC)	Sistema Adicional...
Renta Variable Nacional	Renta Variable Nacional	6.26%	3.72%
	Total	6.26%	3.72%
Renta Variable Internacional	Renta Variable Internacional	22.15%	7.65%
	Total	22.15%	7.65%
Mercancías	Mercancías	0.00%	0.02%
	Total	0.00%	0.02%
FIBRAS	FIBRAS	0.00%	1.33%
	Total	0.00%	1.33%
Estructurado	Estructurados	0.00%	0.05%
	Total	0.00%	0.05%
Deuda Nacional	Alimentos	0.10%	0.27%
	Automotriz	0.00%	0.11%
	Banca de Desarrollo	2.47%	1.96%
	Bancario	0.41%	1.33%
	Bebidas	0.03%	0.03%
	Cemento	0.00%	0.01%
	Centros Comerciales	0.00%	0.00%
	Consumo	0.03%	0.25%
	Empresas Productivas del Estado	1.43%	3.43%
	Estados	0.11%	1.86%
	Europesos	0.00%	0.93%
	Grupos Industriales	0.09%	0.07%
	Infraestructura	0.10%	1.89%
	Otros	0.83%	0.55%
	Papel	0.05%	0.01%
	Serv. Financieros	0.00%	0.04%
	Telecom	0.45%	0.34%
	Transporte	0.00%	0.01%
	Vivienda	0.16%	2.18%
	Total	6.26%	15.27%
Deuda Internacional	Deuda Internacional	0.00%	0.01%
	Total	0.00%	0.01%
Deuda Gubernamental	BONDESD	14.97%	17.30%
	BONOS	4.70%	19.16%
	BPA182	0.00%	0.53%
	BPAS	0.00%	0.85%
	BPAT	0.00%	1.51%
	CBIC	0.00%	0.13%
	CETES	31.28%	10.39%
	REPORTO	0.00%	2.80%
	UDIBONO	14.37%	19.15%
	UMS	0.00%	0.13%
Total	65.33%	71.96%	
Total	100.00%	100.00%	

Evolución de Inversiones



Deuda Gubernamental	Renta Variable Nacional
Deuda Internacional	
Deuda Nacional	
Renta Variable Internacional	

**Considera las inversiones de todo el grupo de SIEFORES Adicionales
Cifras al cierre de octubre de 2016

III) Desempeño

Rendimiento Bolsa

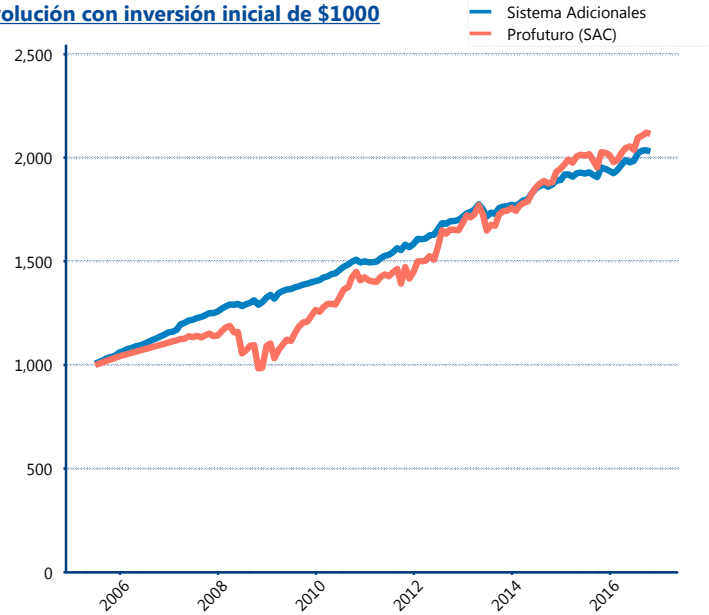
Tipo	Profuturo (SAC)	Sistema Adicionales
1 año	4.11%	4.02%
2 años	5.73%	4.06%
3 años	6.59%	4.70%
5 años	7.26%	5.01%

Indicador de Rendimiento Neto

N/A

Promedio Simple	%
Promedio Ponderado	0.00 %

Evolución con inversión inicial de \$1000



Construido con el precio de la Siefore registrado en la Bolsa Mexicana de Valores

IV) Medidas de sensibilidad y riesgos

Evolución del Plazo Promedio Ponderado

